



Sistema Janium

Módulo de Catalogación (CAT)

Etiquetas desplegadas – Formatos Unificados

Manual

Versión 2020 8d3bff37b

Como parte de las mejoras continuas propuestas en la creación de directrices sobre las buenas prácticas de catalogación y normalización de procesos por la Comisión de Enlace, conformada por el BEYCRA, EBCI (UCR) y personal de las Bibliotecas Escolares; es que por parte de Janium se elabora y se presenta el siguiente manual instructivo con algunos pasos que es importante conocer y aplicar en la descripción de materiales en la Biblioteca Digital.

1. Unificación de formatos de descripción bibliográfica

Antecedente:

Los siguientes formatos se han unificado para reducir el considerablemente la existencia de hojas de ingreso o captura de datos en la Biblioteca Digital, esto es posible gracias al nuevo estándar de catalogación RDA (Recursos, Descripción y Acceso), que elimina el uso del Designador General del Material (DMG de las RCAA2) utilizado como referencia para crear las hojas de entrada de los distintos materiales anteriormente.

Ahora las RDA, permite por medio de las etiquetas 336, 337 y 338 (Tipo de contenido, medio y soporte), contar con formatos (hojas de ingreso o captura de datos) unificados para dos (o más de ser necesario) tipos de materiales, eso sí definiendo para cada tipo de material unificado la combinación correcta de las etiquetas 336,337 y 338 (ese apartado se desarrollará en el punto 2).



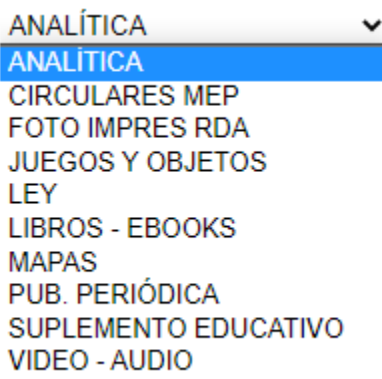
Pantalla principal de Catalogación de la Biblioteca Digital

Los formatos unificados presentes en el apartado de “Creación de registros” de la Biblioteca Digital son:

- a. LIBROS – EBOOKS: para materiales tipo libros impresos y digitales
- b. JUEGOS Y OBJETOS: para juegos, ludoteca y todos lo demás objetos y equipos disponibles en la biblioteca
- c. VIDEOS – AUDIOS: para videos, audios y películas
- d. ANALÍTICA: para el análisis analítico de cualquier tipo de material



Formatos existentes en la Biblioteca Digital



Por qué se llaman unificados, porque anteriormente se presentaban tres formatos para incluir materiales tipo libros: Libro, Libros RDA y Monografía, y uno para Ebooks; ahora todos deberán utilizar el mismo formato LIBROS – EBOOK.







2. Uso de las etiquetas desplegadas

Como se menciona en el punto anterior, el uso de los formatos unificados conlleva la definición de las etiquetas 336, 337 y 338 (Contenido, medio y soporte) de manera correcta dependiendo el tipo de material que se encuentra describiendo.

Con el afán de facilitar la descripción de los materiales, es que las etiquetas 336, 337 y 338 aparecen desplegadas la información correspondiente a los materiales que se pueden describir en el mismo formato, a modo de ejemplo e instrucción:

LIBROS – EBOOK

Si se va a ingresar un Libro impreso o un ebook, todos las demás etiquetas fijas y variables se ingresan de la misma manera que siempre se ha realizado; pero en las etiquetas 336, 337 y 338 aparece de la siguiente manera.

Fuente	336	2		rdaccontent	<input type="text"/>
Tipo de contenido		o		texto	<input type="text"/>
Fuente	337	2		rdamedia	<input type="text"/>
Tipo de medio		o		Seleccione un valor	<input type="text"/>
Fuente	338	2		rdacarrier	<input type="text"/>
Tipo de soporte		o		Seleccione un valor	<input type="text"/>

En el caso particular de los Ebook y Libros, ambos recursos comparten similitud en la etiqueta 336 Tipo de Contenido, para ambos la opción es **“texto”** por eso dicha etiqueta no es desplegable, entonces no es necesario definir o cambiar esa etiqueta.

Para las etiquetas 337 y 338, van a presentar términos que responden a ambos tipos de materiales, por ejemplo:

337

Libro: no mediado







Ebook: computadora

338

Libro: volumen

Ebook: recurso electrónico

Tal como lo muestra la siguiente imagen, al desplegar la etiqueta encontrarás los términos, solamente se deben seleccionar el correspondiente:

Fuente	336	2		rdaccontent
Tipo de contenido		α		texto
Fuente	337	2		rdamedia
Tipo de medio		α		Seleccione un valor
Fuente	338	2		no mediado
Tipo de soporte		α		Seleccione un valor







Entonces la combinación según cada formato es:

Libro:

336: texto

337: no mediado

338: volumen

Fuente	336	2		rdaccontent
Tipo de contenido		α		texto
Fuente	337	2		rdamedia
Tipo de medio		α		no mediado
Fuente	338	2		rdacarrier
Tipo de soporte		α		volumen

Ebook:

336: texto

337: computadora

338: recurso electrónico

Nota: El mismo procedimiento aplica para los demás formatos unificados y que presentan en las etiquetas 336, 337 y 338 información desplegable. La información va a variar dependiendo del tipo de material a catalogar.